

# РАЗВИТИЕ ЧЕЛОВЕЧЕСКОГО КАПИТАЛ УЗБЕКИСТАНА

Тимур Дамирович Ядгаров, PhD

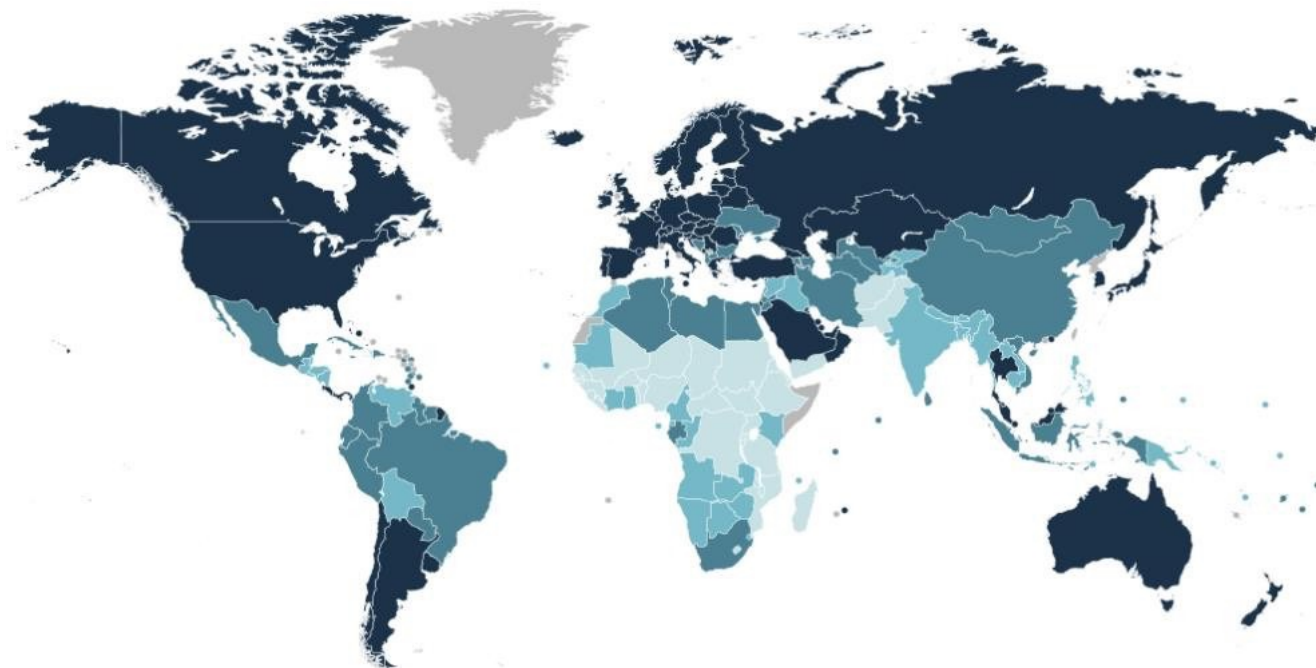
Председатель правления  
Международного управленческого форума

# Индекс человеческого развития

**Индекс человеческого развития** - комплексный сравнительный показатель ожидаемой продолжительности жизни, грамотности, образования и уровня жизни для стран во всём мире.

Индекс разработан в 1990 году пакистанским экономистом Махбубом уль-Хаком и индийским экономистом Амартией Сеном.

189 государств — членов ООН из 193, а также Гонконг и Палестину



Карта мира по уровню **индекса человеческого развития** (по данным за 2021 год, опубликована в 2022 году). 

■ Очень высокий 0,800–1,000

■ Средний 0,550–0,699

■ Нет данных

■ Высокий 0,700–0,799

■ Низкий 0,350–0,549

**Список стран по индексу человеческого развития** включён в Отчёт о развитии человечества из Программы развития ООН, составленный на основе оценочных данных 2021 года



# Развитие человеческого потенциала в Узбекистане

- 1. Улучшение ИРЧП:** В Узбекистане наблюдается постоянное улучшение Индекса Развития Человеческого Потенциала (ИРЧП), показатель ИРЧП за 2022 год составляет 0,727, что позволяет отнести Узбекистан к категории стран с высоким уровнем развития человеческого потенциала.
- 2. Мировой Рейтинг:** Узбекистан занимает (2022) 106-е место среди 191 страны и территории, что свидетельствует о значительном прогрессе в развитии человеческого потенциала (101 место в 2021).
- 3. Рост ИРЧП:** ИРЧП с 0,607 в 2000 году до 0,727 в 2022 году, что составляет увеличение на 19,8% и отражает значительное развитие за два десятилетия.
- 4. Увеличение ВНД на Душу Населения:** в 2000 году этот показатель составлял около \$560, к 2023 году ВНД на душу населения достиг \$2 360. При ВВП 200 миллиардов долларов и численности населения 41 миллион человек, валовой национальный доход (ВНД) на душу населения приблизится к 5000 долларов к 2030 году.

# С кем конкурирует Узбекистан?



Казахстан  
Иран  
Азербайджан  
Армения  
Грузия  
Украина  
Молдова  
Вьетнам  
Филиппины  
Египет  
Индия  
Пакистан  
Кыргызстан

- 1. Доступное образование:** Организация онлайн-курсов, стипендий и программ на узбекском языке.
- 2. Бизнес-инкубаторы:** Поддержка стартапов через наставничество, конкурсы и инвестиции.
- 3. Предпринимательство в школах:** Интеграция курсов по бизнесу и финансовой грамотности.
- 4. Устойчивый бизнес:** Обучение зелёным практикам и корпоративной социальной ответственности.
- 5. Связь с бизнесом:** Стажировки, партнерства вузов с компаниями и дуальное обучение.
- 6. Поддержка женщин и молодёжи:** Программы для их предпринимательской активности.
- 7. Цифровые навыки:** Курсы по IT, анализу данных, онлайн-маркетингу.
- 8. Подготовка лидеров:** **Обучение руководителей сфере образования современным методам управления частным ОУ.**
- 9. Работа в регионах:** Образовательные программы и мобильные платформы для сельской местности.
- 10. Международный опыт:** Внедрение лучших практик и участие в глобальных инициативах.

# Что мы с вами можем сделать?

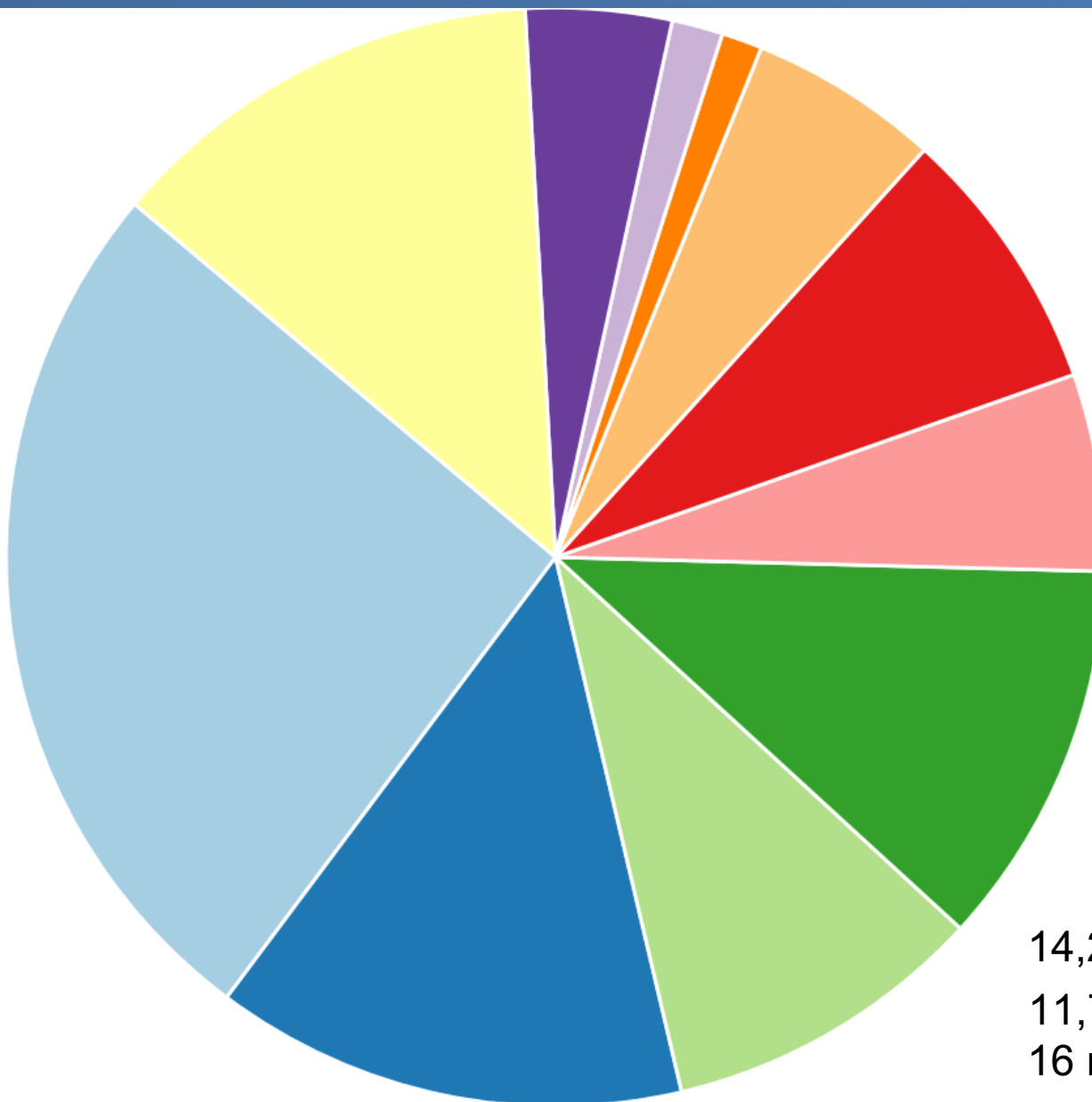


# Вызовы и препятствия

- 1. Локальный фокус:** Программы могут не учитывать специфику отраслей, таких как сельское хозяйство и легкая промышленность.
- 2. Языковые и культурные барьеры:** Молодежь предпочитает узбекский и английский языки, а управленческие подходы отличаются.
- 3. Слабая адаптация программ:** Российские курсы недостаточно ориентированы на малый и средний бизнес Узбекистана.
- 4. Конкуренция:** Популярность западных онлайн-программ и локальных вузов возрастает.
- 5. Недостаток практики:** Российские программы могут быть слишком теоретическими.
- 6. Ограниченный доступ к технологиям:** Недостаточная цифровая инфраструктура в регионах.
- 7. Государственное регулирование:** Сложности аккредитации российских программ.
- 8. Экономическая доступность:** Высокая стоимость российских курсов для большинства.
- 9. Низкая осведомленность:** Недостаточное доверие к российским стандартам.
- 10. Миграционная направленность:** Снижение интереса к долгосрочному обучению.



# Отраслевой разрез рынка труда



14,2 млн Узбекистан

11,7 млн Москва и МО

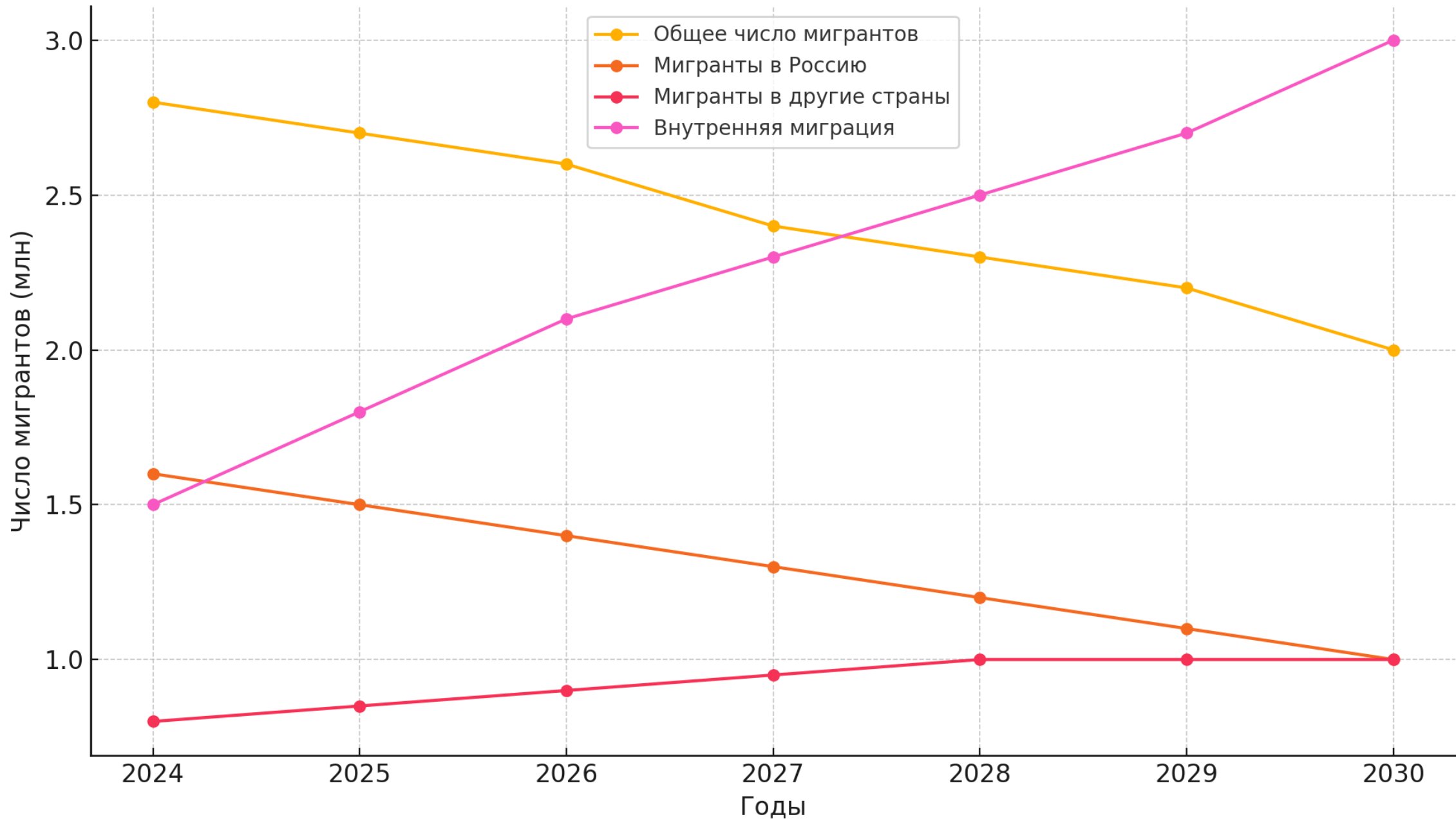
16 млн Поволжский ФО

6 млн УрФО

10 млн СФО

# Возможный сценарий

## Прогноз изменения числа мигрантов из Узбекистана (2024–2030)





# 10 отраслей которые преобразят Узбекистан к 2030 году

